



**Serien Kamine – Moderne Feuersicht,
schnelle Montage, vielen Varianten zur Auswahl**


Kaminbausatz Brilliant mit Keramik mit Smart 3XLTh 6,5 kW

A+



Das Angebot besteht aus:

- Keramikverkleidung mit Kamineinsatz Smart 3XLTh Standard
- Kamineinsatz erfüllt Normen BimSchV Stufe 2
- Keramikverkleidung besteht aus 4 Module die auf speziellen Stahlkonstruktion zu montieren sind
- Kann man zwischen 7 verschiedenen Keramikfarben wählen, Keramik ist 10 mm dick



Ecrú

Beige

Braun


Grau



Beton

Graphit

Anthrazit



Die Aussenfläche von Keramik ist nicht Glatt, könnte abhängig von Farbe leichte Textur zu haben


Kaminbausatz Brilliant wide mit Keramik mit Smart 3XLTh 6,5 kW

A+



Das Angebot besteht aus:

- Keramikverkleidung mit Kamineinsatz Smart 3XLTh standard
- Kamineinsatz erfüllt Normen BimSchV Stufe 2
- Keramikverkleidung besteht aus 4 Modulen die auf speziellen Stahlkonstruktion zu montieren sind
- Kann man zwischen 7 verschiedenen Keramikfarben wählen, Keramik ist 10 mm dick



Ecreu

Beige

Braun


Grau



Beton

Graphit

Anthrazit



Die Aussenfläche von Keramik ist nicht Glatt, könnte abhängig von Farbe leichte Textur zu haben


Kaminbausatz Brilliant corner mit Keramik mit Smart 2PXLTh/2LXLTh 6,5 kW

A+



Das Angebot besteht aus:

- Keramikverkleidung mit Kamineinsatz Smart 2PXLTh/2LXLTh standard
- Kamineinsatz erfüllt Normen BimSchV Stufe 2
- Keramikverkleidung besteht aus 4 Module die auf speziellen Stahlkonstruktion zu montieren sind
- Kann man zwischen 7 verschiedenen Keramikfarben wählen, Keramik ist 10 mm dick



Ecreu

Beige

Braun


Grau



Beton

Graphit

Anthrazit



Die Aussenfläche von Keramik ist nicht Glatt, könnte abhängig von Farbe leichte Textur zu haben


Kaminbausatz Brilliant corner wide mit Keramik mit Smart 2PXLTh/2LXLTh 6,5 kW

A+



Das Angebot besteht aus:

- Keramikverkleidung mit Kamineinsatz Smart 2PXLTh/2LXLTh standard
- Kamineinsatz erfüllt Normen BimSchV Stufe 2
- Keramikverkleidung besteht aus 4 Module die auf speziellen Stahlkonstruktion zu montieren sind
- Kann man zwischen 7 verschiedenen Keramikfarben wählen, Keramik ist 10 mm dick



Ecrú

Beige

Braun


Grau



Beton

Graphit

Anthrazit



Die Aussenfläche von Keramik ist nicht Glatt, könnte abhängig von Farbe leichte Textur zu haben

Kaminbausatz „Royal“ ver.2 mit Smart 3PLh Standard 7,5kW

A+



Das Angebot besteht aus:

- Verkleidung mit Kamineinsatz Smart 3PLh Standard
- Kamineinsatz erfüllt Normen BimSchV Stufe II
- Verkleidung mit der Haube
- Untersims 10cm dick, mit verdeckter Umluft
- der Sockel ohne Gitter
- Verputz Elemente aus SILCA Platten
- mit Stahltragrahmen
- Gitter: 1 Stück 17x49cm im Deckel auf der Haube oder 2 Stück 17x37cm an der Seite von der Haube
- Verputz Elemente fertig mit Kleber, Fassadennetz und Verputz.
- **Stein Elemente und Sinter wählbar aus:** Nero Assoluto Poliert, Nero Assoluto gebläut, Crema Marfil, Dark Grey, Star Galaxy, Giallo Rena, Tan Brown, Sinter Oxide Grigio, Sinter Oxide Bianco, Duke White
- **Montagematerialien wie:** 2 Stück Rauchknie, 1 Stück Wandfutter, Kleber (1 Sack, 25kg), 1 Stück Aluflex Rohr Spiro, 4 Stück Platte SILCA zum doppelt Rückwand Isolation, Der Gips, Eckputzschienen, Fassadennetz, Tragrahmen Festsetzung, Dichtungsmittel

Kaminbausatz „Pure“ mit Smart 3PLh Standard 7,5kW

A+



Das Angebot besteht aus:

- Verkleidung mit Kamineinsatz Smart 3PLh Standard
- Kamineinsatz erfüllt Normen BimSchV Stufe II
- Verkleidung mit Haube
- Untersims 3cm dick
- Verputz Elemente aus SILCA Platten
- Sturz aus Putz, Auslauf aus hitzebeständigem Mörtel
- der Sockel mit Gitter : 2 Stück 17x37cm oder 2 Stück Luft 60cm
- Gitter : 1 Stück 17x49cm in Deckel auf der Haube oder 2 Stück 17x37cm an der Seite von der Haube
- Verputz Elemente fertig mit Kleber, Fassadennetz und Verputz.
- **Stein Elemente wählbar aus :** Nero Assoluto Poliert, Crema Marfil, Dark Grey, Star Galaxy, Giallo Rena, Tan Brown, Duke White
- **Montagematerialien wie:**
2 Stück Rauchknie, 1 Stück Wandfutter, Kleber (1 Sack, 25kg), 1 Stück Aluflex Rohr Spiro, 4 Stück Platte SILCA zum doppelt Rückwand Isolation, Der Gips, Eckputzschienen, Fassadennetz, Sturz Festsetzung, Dichtungsmittel

Kaminbausatz „Imperial“ ver.2 mit Smart 2PTh/2LTh 7,5 kW

A+



Das Angebot besteht aus:

- Verkleidung mit Kamineinsatz Smart 2PT/2LTh mit einteiliges Glas, standard
- Kamineinsatz erfüllt Normen BimSchV Stufe II
- Verkleidung mit der Haube
- mit Stahltragrahmen
- der Sockel ohne Gitter
- Untersims 10cm dick, mit verdeckter Umluft
- Verputz Elemente aus SILCA Platten
- Gitter: 1 Stück 17x49cm im Deckel auf der Haube oder 2 Stück 17x37cm an der Seite von der Haube
- Verputz Elemente fertig mit Kleber, Fassadennetz und Verputz.
- **Stein Elemente und Sinter wählbar aus:** Nero Assoluto Poliert, Nero Assoluto geflammt, Crema Marfil, Dark Grey, Star Galaxy, Giallo Rena, Tan Brown, Sinter Oxide Grigio, Sinter Oxide Bianco, Duke White
- **Montagematerialien wie:** 2 Stück Rauchknie, 1 Stück Wandfutter, Kleber (1 Sack 25kg), 1 Stück Aluflex Rohr Spiro, 8 Stück Platte SILCA zum doppelt Rückwand Isolation, Der Gips, Eckputzschienen, Fassadennetz, Tragramen Festsetzung, Dichtungsmittel

Kaminbausatz „Royal Medium“ ver.2 mit Smart 3XLTh Standard 6,5 kW

A+



Das Angebot besteht aus:

- Verkleidung mit Kamineinsatz Smart 3XLTh
- Kamineinsatz erfüllt Normen BimSchV Stufe II
- Verkleidung mit der Haube
- Untersims 10cm dick, mit verdeckter Umluft
- der Sockel ohne Gitter
- Verputz Elemente aus SILCA Platten
- mit Stahltragrahmen
- Gitter: 1 Stück 17x49cm im Deckel auf der Haube oder 2 Stück 17x37cm an der Seite von der Haube
- Verputz Elemente fertig mit Kleber, Fassadennetz und Verputz.
- **Stein Elemente und Sinter wählbar aus:** Nero Assoluto Poliert, Nero Assoluto gebläut, Crema Marfil, Dark Grey, Star Galaxy, Giallo Rena, Tan Brown, Sinter Oxide Grigio, Sinter Oxide Bianco, Duke White
- **Montagematerialien wie:** 2 Stück Rauchknie, 1 Stück Wandfutter, Kleber (1 Sack, 25kg), 1 Stück Aluflex Rohr Spiro, 4 Stück Platte SILCA zum doppelt Rückwand Isolation, Der Gips, Eckputzschienen, Fassadennetz, Tragrahmen Festsetzung, Dichtungsmittel

Kaminbausatz „Pure Medium“ mit Smart 3XLTh Standard 6,5 kW

A+



Das Angebot besteht aus:

- Verkleidung mit Kamineinsatz Smart 3XLTh
- Kamineinsatz erfüllt Normen BimSchV Stufe II
- Verkleidung mit Haube
- Untersims 3cm dick
- Verputz Elemente aus SILCA Platten
- Sturz aus Putz, Auslauf aus hitzebeständigem Mörtel
- der Sockel mit Gitter : 2 Stück 17x37cm oder 2 Stück Luft 60cm
- Gitter : 1 Stück 17x49cm in Deckel auf der Haube oder 2 Stück 17x37cm an der Seite von der Haube
- Verputz Elemente fertig mit Kleber, Fassadennetz und Verputz.
- **Stein Elemente wählbar aus :** Nero Assoluto Poliert, Crema Marfil, Dark Grey, Star Galaxy, Giallo Rena, Tan Brown, Duke White
- **Montagematerialien wie:**
2 Stück Rauchknie, 1 Stück Wandfutter, Kleber (1 Sack, 25kg), 1 Stück Aluflex Rohr Spiro, 9 Stück Platte SILCA zum doppelt Rückwand Isolation, Der Gips, Eckputzschienen, Fassadennetz, Sturz Festsetzung, Dichtungsmittel

Kaminbausatz „Imperial Medium“ ver.2 mit breiten Untersims mit Smart 2PXLTh/2LXLTh Standard 6,5 kW

A+



Das Angebot besteht aus:

- Verkleidung mit Kamineinsatz Smart 2PXLTh/2LXLTh mit zweiteiliges Glas, standard
- Kamineinsatz erfüllt Normen BimSchV Stufe II
- Verkleidung mit der Haube
- mit Stahltragrahmen
- der Sockel ohne Gitter
- Untersims 10cm dick, mit verdeckter Umluft
- Verputz Elemente aus SILCA Platten
- Gitter: 1 Stück 17x49cm im Deckel auf der Haube oder 2 Stück 17x37cm an der Seite von der Haube
- Verputz Elemente fertig mit Kleber, Fassadennetz und Verputz.
- **Stein Elemente und Sinter wählbar aus:** Nero Assoluto Poliert, Nero Assoluto gefflammt, Crema Marfil, Dark Grey, Star Galaxy, Giallo Rena, Tan Brown, Sinter Oxide Grigio, Sinter Oxide Bianco, Duke White
- **Montagematerialien wie:** 2 Stück Rauchknie, 1 Stück Wandfutter, Kleber (1 Sack 25kg), 1 Stück Aluflex Rohr Spiro, 9 Stück Platte SILCA zum doppelt Rückwand Isolation, Der Gips, Eckputzschienen, Fassadennetz, Tragramen Festsetzung, Dichtungsmittel

Kaminbausatz „Imperial Medium“ mit schmalem Untersims mit Smart 2PXLTh/2LXLTh Standard 6,5 kW

A+



Das Angebot besteht aus:

- Verkleidung mit Kamineinsatz Smart 2PXLTh/2LXLTh mit zweiteiliges Glas, standard
- Kamineinsatz erfüllt Normen BimSchV Stufe II
- Verkleidung mit der Haube
- Sturz aus Putz, Auslauf aus Hitzbeständigem Mörtel
- der Sockel mit Gitter 1 Stck. 60 cm x 9 cm und 1 Stck. 40 cm x 9 cm
- Gitter : 1 Stück 17x49cm im Deckel auf der Haube oder 2 Stück 17x37cm an der Seite von der Haube
- Untersims 3 cm dick
- Verputz Elemente aus SILCA Platten
- Verputz Elemente fertig mit Kleber, Fassadennetz und Verputz.
- **Stein Elemente wählbar aus:** Nero Assoluto Poliert, Crema Marfil , Dark Grey, Star Galaxy, Giallo Rena, Tan Brown, Duke White
- **Montagematerialien wie:** 2 Stück Rauchknie, 1 Stück Wandfutter, Kleber (1 Sack 25kg), 1 Stück Aluflex Rohr Spiro, 10 Stück Platte SILCA zum doppelt Rückwand Isolation, Der Gips, Eckputzschienen, Fassadennetz, Tragarmen Festsetzung, Dichtungsmittel

Kaminbausatz Unique mit Smart 2PXLT/2LXLT standard 6,5 kW

A+



Das Angebot besteht aus:

- Smart 2PXLT/2LXLT
- Kamineinsatz erfüllt Normen BimSch Stufe II
- Verkleidung mit der Haube für Montage für gerade Wand
- Untersims, Seitenteile und Obersims aus Stein, 7 cm hohe Leiste beim Fußboden aus Stein
- Der Sockel ohne Gitter von Vorne, Gitter ist in Seitenwand zu aufbauen
- Gitter : 2 Stück. Ecke Tunnel Gitter 60 x 40 cm und 1 Stück 17 x 37 cm
- Verputz Elemente fertig mit Kleber, Fassadennetz und Verputz
- **Stein Elemente zu Wählen:** Nero Assoluto poliert, Duke White, Crema Marfil, Dark Grey, Star Galaxy, Giallo Rena, Tan Brown
- **Montagematerialien wie:**
2 Stück Rauchknie, 1 Stück Wandfutter, Kleber (1 Sack, 25 kg), 1 Stück Aluflex Rohr Spiro, 4 Stück Platte Silca zum doppelt Rückwandisolation, der Gips, Eckputzschienen, Fassadennetz, Tragrahmen Festsetzung, Dichtungsmittel

Kaminbausatz „Royal Extra“ ver.2 mit Volcano 3PLUh Standard 11kW

A+



Das Angebot besteht aus:

- Volcano 3PLUh Standard
- Kamineinsatz erfüllt Normen BimSchV Stufe II
- Verkleidung mit der Haube
- Untersims 10cm dick, mit verdeckter Umluft
- der Sockel ohne Gitter
- Verputz Elemente aus SILCA Platten
- mit Stahltragrahmen
- Gitter: 1 Stück 17x49cm im Deckel auf der Haube oder 2 Stück 17x37cm an der Seite von der Haube
- Verputz Elemente fertig mit Kleber, Fassadennetz und Verputz.
- **Stein Elemente und Sinter wählbar aus:** Nero Assoluto Poliert, Nero Assoluto gefflammt, Crema Marfil, Dark Grey, Star Galaxy, Giallo Rena, Tan Brown, Sinter Oxide Grigio, Sinter Oxide Bianco, Duke White
- **Montagematerialien wie:** 2 Stück Rauchknie, 1 Stück Wandfutter, Kleber (1 Sack, 25kg), 1 Stück Aluflex Rohr Spiro, 5 Stück Platte SILCA zum doppelt Rückwand Isolation, Der Gips, Eckputzschienen, Fassadennetz, Tragrahmen Festsetzung, Dichtungsmittel

Kaminbausatz „Pure Extra“ mit Volcano 3PLUh Standard 11kW

A+



Das Angebot besteht aus:

- Verkleidung mit Kamineinsatz Volcano 3PLUh Standard
- Kamineinsatz erfüllt Normen BimSchV Stufe II
- Verkleidung mit Haube
- Untersims 3cm dick
- Verputz Elemente aus SILCA Platten
- Sturz aus Putz, Auslauf aus hitzebeständigem Mörtel
- der Sockel mit Gitter : 2 Stück Luft 80 cm x 9 cm
- Gitter: 1 Stück 17x49cm in Deckel auf der Haube oder 2 Stück 17x37cm an der Seite von der Haube
- Verputz Elemente fertig mit Kleber, Fassadennetz und Verputz.
- **Stein Elemente wählbar aus:** Nero Assoluto Poliert, Crema Marfil, Dark Grey, Star Galaxy, Giallo Rena, Tan Brown, Duke White
- **Montagematerialien wie:**
2 Stück Rauchknie, 1 Stück Wandfutter, Kleber (1 Sack, 25kg), 1 Stück Aluflex Rohr Spiro, 5 Stück Platte SILCA zum doppelt Rückwand Isolation, Der Gips, Eckputzschienen, Fassadennetz, Sturz Festsetzung, Dichtungsmittel

Kaminbausatz „Royal Extra“ ver.2 mit Volcano 3PLh Standard 11kW

A+



Das Angebot besteht aus:

- Volcano 3PLh Standard
- Kamineinsatz erfüllt Normen BimSchV Stufe II
- Verkleidung mit der Haube
- Untersims 10cm dick, mit verdeckter Umluft
- der Sockel ohne Gitter
- Verputz Elemente aus SILCA Platten
- mit Stahltragrahmen
- Gitter: 1 Stück 17x49cm im Deckel auf der Haube oder 2 Stück 17x37cm an der Seite von der Haube
- Verputz Elemente fertig mit Kleber, Fassadennetz und Verputz.
- **Stein Elemente und Sinter wählbar aus:** Nero Assoluto Poliert, Nero Assoluto gefflammt, Crema Marfil, Dark Grey, Star Galaxy, Giallo Rena, Tan Brown, Sinter Oxide Grigio, Sinter Oxide Bianco, Duke White
- **Montagematerialien wie:** 2 Stück Rauchknie, 1 Stück Wandfutter, Kleber (1 Sack, 25kg), 1 Stück Aluflex Rohr Spiro, 8 Stück Platte SILCA zum doppelt Rückwand Isolation, Der Gips, Eckputzschienen, Fassadennetz, Tragrahmen Festsetzung, Dichtungsmittel

Kaminbausatz „Pure Extra“ mit Volcano 3PLh Standard 11kW

A+



Das Angebot besteht aus:

- Verkleidung mit Kamineinsatz Volcano 3PLh Standard
- Kamineinsatz erfüllt Normen BimSchV Stufe II
- Verkleidung mit Haube
- Untersims 3cm dick
- Verputz Elemente aus SILCA Platten
- Sturz aus Putz, Auslauf aus hitzebeständigem Mörtel
- der Sockel mit Gitter : 2 Stück Luft 60 cm x 9 cm
- Gitter: 1 Stück 17x49cm in Deckel auf der Haube oder 2 Stück 17x37cm an der Seite von der Haube
- Verputz Elemente fertig mit Kleber, Fassadennetz und Verputz.
- **Stein Elemente wählbar aus:** Nero Assoluto Poliert, Crema Marfil, Dark Grey, Star Galaxy, Giallo Rena, Tan Brown, Duke White
- **Montagematerialien wie:**
2 Stück Rauchknie, 1 Stück Wandfutter, Kleber (1 Sack, 25kg), 1 Stück Aluflex Rohr Spiro, 8 Stück Platte SILCA zum doppelt Rückwand Isolation, Der Gips, Eckputzschienen, Fassadennetz, Sturz Festsetzung, Dichtungsmittel

Kaminbausatz „Royal Extra“ ver.2 mit Volcano 3BTh Standard 11 kW

A+



Das Angebot besteht aus:

- Volcano 3BTh Standard
- Kamineinsatz erfüllt Normen BimSchV Stufe II
- Verkleidung mit der Haube
- Untersims 10cm dick, mit verdeckter Umluft
- der Sockel ohne Gitter
- Verputz Elemente aus SILCA Platten
- mit Stahltragrahmen
- Gitter: 1 Stück 17x49cm im Deckel auf der Haube oder 2 Stück 17x37cm an der Seite von der Haube
- Verputz Elemente fertig mit Kleber, Fassadennetz und Verputz.
- **Stein Elemente und Sinter wählbar aus:** Nero Assoluto Poliert, Nero Assoluto gefflammt, Crema Marfil, Dark Grey, Star Galaxy, Giallo Rena, Tan Brown, Sinter Oxide Grigio, Sinter Oxide Bianco, Duke White
- **Montagematerialien wie:** 2 Stück Rauchknie, 1 Stück Wandfutter, Kleber (1 Sack, 25kg), 1 Stück Aluflex Rohr Spiro, 4 Stück Platte SILCA zum doppelt Rückwand Isolation, Der Gips, Eckputzschienen, Fassadennetz, Tragrahmen Festsetzung, Dichtungsmittel

Kaminbausatz „Pure Extra“ mit Volcano 3BTh Standard 11 kW

A+



Das Angebot besteht aus:

- Verkleidung mit Kamineinsatz Volcano 3BTh Standard
- Kamineinsatz erfüllt Normen BimSchV Stufe II
- Verkleidung mit Haube
- Untersims 3cm dick
- Verputz Elemente aus SILCA Platten
- Sturz aus Putz, Auslauf aus hitzebeständigem Mörtel
- der Sockel mit Gitter : 2 Stück Luft 60 cm x 9 cm
- Gitter: 1 Stück 17x49cm in Deckel auf der Haube oder 2 Stück 17x37cm an der Seite von der Haube
- Verputz Elemente fertig mit Kleber, Fassadennetz und Verputz.
- **Stein Elemente wählbar aus:** Nero Assoluto Poliert, Crema Marfil, Dark Grey, Star Galaxy, Giallo Rena, Tan Brown, Duke White
- **Montagematerialien wie:**
2 Stück Rauchknie, 1 Stück Wandfutter, Kleber (1 Sack, 25kg), 1 Stück Aluflex Rohr Spiro, 4 Stück Platte SILCA zum doppelt Rückwand Isolation, Der Gips, Eckputzschienen, Fassadennetz, Sturz Festsetzung, Dichtungsmittel

Kaminbausatz „Imperial Extra“ mit breiten Untersims ver.2 mit Volcano 2PTh/2LTh 11kW

A+



Das Angebot besteht aus:

- Verkleidung mit Kamineinsatz Volcano 2PTh/2LTh mit einteiliges Glas, standard
- Kamineinsatz erfüllt Normen BimSchV Stufe II
- Verkleidung mit der Haube
- mit Stahltragrahmen
- der Sockel ohne Gitter
- Untersims 10cm dick, mit verdeckter Umluft
- Verputz Elemente aus SILCA Platten
- Gitter: 1 Stück 17x49cm im Deckel auf der Haube oder 2 Stück 17x37cm an der Seite von der Haube
- Verputz Elemente fertig mit Kleber, Fassadennetz und Verputz.
- **Stein Elemente und Sinter wählbar aus:** Nero Assoluto Poliert, Nero Assoluto gefflammt, Crema Marfil, Dark Grey, Star Galaxy, Giallo Rena, Sinter Oxide Grigio, Sinter Oxide Bianco, Tan Brown, Duke White
- **Montagematerialien wie:** 2 Stück Rauchknie, 1 Stück Wandfutter, Kleber (1 Sack 25kg), 1 Stück Aluflex Rohr Spiro, 10 Stück Platte SILCA zum doppelt Rückwand Isolation, Der Gips, Eckputzschienen, Fassadennetz, Tragrahmen Festsetzung, Dichtungsmittel

Kaminbausatz „Imperial Extra“ mit schmalen Untersims mit Volcano 2PTh/2LTh 11kW

A+



Das Angebot besteht aus:

- Verkleidung mit des Kamineinsatz Volcano 2PTh/2LTh mit einteiliges Glas, standard
- Kamineinsatz erfüllt Normen BimSchV Stufe II
- Verkleidung mit der Haube
- Sturz aus Putz, Auslauf aus Hitzbeständigem Mörtel
- der Sockel mit Gitter 1 Stck. 80 cm x 9 cm und 1 Stck. 40 cm x 9 cm
- Gitter : 1 Stück 17x49cm im Deckel auf der Haube oder 2 Stück 17x37cm an der Seite von der Haube
- Untersims 3 cm dick
- Verputz Elemente aus SILCA Platten
- Verputz Elemente fertig mit Kleber, Fassadennetz und Verputz.
- **Stein Elemente wählbar aus:** Nero Assoluto Poliert, Crema Marfil, Dark Grey, Star Galaxy, Giallo Rena, Tan Brown, Duke White
- **Montagematerialien wie:** 2 Stück Rauchknie, 1 Stück Wandfutter, Kleber (1 Sack 25kg), 1 Stück Aluflex Rohr Spiro, 10 Stück Platte SILCA zum doppelt Rückwand Isolation, Der Gips, Eckputzschienen, Fassadennetz, Sturz Festsetzung, Dichtungsmittel

Kaminbausatz „Imperial Extra“ mit breiten Untersims ver.2 mit Volcano WLTh 12/WPTH 12, 12kW

A+



Das Angebot besteht aus:

- Verkleidung mit Kamineinsatz Volcano WLTh 12/WPTH 12 mit einteiliges Glas, standard
- Kamineinsatz erfüllt Normen BimSchV Stufe II
- Verkleidung mit der Haube
- mit Stahltragrahmen
- der Sockel ohne Gitter
- Untersims 10cm dick, mit verdeckter Umluft
- Verputz Elemente aus SILCA Platten
- Gitter: 1 Stück 17x49cm im Deckel auf der Haube oder 2 Stück 17x37cm an der Seite von der Haube
- Verputz Elemente fertig mit Kleber, Fassadennetz und Verputz.
- **Stein Elemente und Sinter wählbar aus:** Nero Assoluto Poliert, Nero Assoluto gefflammt, Crema Marfil, Dark Grey, Star Galaxy, Giallo Rena, Sinter Oxide Grigio, Sinter Oxide Bianco, Tan Brown, Duke White
- **Montagematerialien wie:** 2 Stück Rauchknie, 1 Stück Wandfutter, Kleber (1 Sack 25kg), 1 Stück Aluflex Rohr Spiro, 10 Stück Platte SILCA zum doppelt Rückwand Isolation, Der Gips, Eckputzschienen, Fassadennetz, Tragrahmen Festsetzung, Dichtungsmittel

Kaminbausatz „Imperial Extra“ mit schmalen Untersims mit Volcano WLTh/WPTH 12, 12kW

A+



Das Angebot besteht aus:

- Verkleidung mit des Kamineinsatz Volcano WLTh 12/WPTH 12 mit einteiliges Glas, standard
- Kamineinsatz erfüllt Normen BimSchV Stufe II
- Verkleidung mit der Haube
- Sturz aus Putz, Auslauf aus Hitzbeständigem Mörtel
- der Sockel mit Gitter 1 Stck. 80 cm x 9 cm und 1 Stck. 40 cm x 9 cm
- Gitter : 1 Stück 17x49cm im Deckel auf der Haube oder 2 Stück 17x37cm an der Seite von der Haube
- Untersims 3 cm dick
- Verputz Elemente aus SILCA Platten
- Verputz Elemente fertig mit Kleber, Fassadennetz und Verputz.
- **Stein Elemente wählbar aus:** Nero Assoluto Poliert, Crema Marfil , Dark Grey, Star Galaxy, Giallo Rena, Tan Brown, Duke White
- **Montagematerialien wie:** 2 Stück Rauchknie, 1 Stück Wandfutter, Kleber (1 Sack 25kg), 1 Stück Aluflex Rohr Spiro, 10 Stück Platte SILCA zum doppelt Rückwand Isolation, Der Gips, Eckputzschienen, Fassadennetz, Sturz Festsetzung, Dichtungsmittel

Kaminbausatz „Imperial Extra“ mit breiten Untersims ver.2 mit Volcano 2PATH/2LATH 9 kW

A+



Das Angebot besteht aus:

- Verkleidung mit Kamineinsatz Volcano 2PATH/2LATH mit geteiltes Glass, standard
- Kamineinsatz erfüllt Normen BimSchV Stufe II
- Verkleidung mit der Haube
- mit Stahltragrahmen
- der Sockel ohne Gitter
- Untersims 10cm dick, mit verdeckter Umluft
- Verputz Elemente aus SILCA Platten
- Gitter: 1 Stück 22x45cm im Deckel auf der Haube oder 2 Stück 17x37cm an der Seite von der Haube
- Verputz Elemente fertig mit Kleber, Fassadennetz und Verputz.
- **Stein Elemente und Sinter wählbar aus:** Nero Assoluto Poliert, Nero Assoluto gefflammt, Crema Marfil, Dark Grey, Star Galaxy, Giallo Rena, Sinter Oxide Grigio, Sinter Oxide Bianco, Tan Brown, Duke White
- **Montagematerialien wie:** 2 Stück Rauchknie, 1 Stück Wandfutter, Kleber (1 Sack 25kg), 1 Stück Aluflex Rohr Spiro, 10 Stück Platte SILCA zum doppelt Rückwand Isolation, Der Gips, Eckputzschienen, Fassadennetz, Tragramen Festsetzung, Dichtungsmittel

Kaminbausatz „Imperial Extra“ mit schmalen Untersims mit Volcano 2PATH/2LATH 9 kW

A+



Das Angebot besteht aus:

- Verkleidung mit des Kamineinsatz Volcano 2PATH/2LATH mit geteiltes Glass, standard
- Kamineinsatz erfüllt Normen BimSchV Stufe II
- Verkleidung mit der Haube
- Sturz aus Putz, Auslauf aus Hitzbeständigem Mörtel
- der Sockel mit Gitter 1 Stck. 80 cm x 9 cm und 1 Stck. 40 cm x 9 cm
- Gitter : 1 Stück 22x45cm im Deckel auf der Haube oder 2 Stück 17x37cm an der Seite von der Haube
- Untersims 3 cm dick
- Verputz Elemente aus SILCA Platten
- Verputz Elemente fertig mit Kleber, Fassadennetz und Verputz.
- **Stein Elemente wählbar aus:** Nero Assoluto Poliert, Crema Marfil, Dark Grey, Star Galaxy, Giallo Rena, Tan Brown, Duke White
- **Montagematerialien wie:** 2 Stück Rauchknie, 1 Stück Wandfutter, Kleber (1 Sack 25kg), 1 Stück Aluflex Rohr Spiro, 10 Stück Platte SILCA zum doppelt Rückwand Isolation, Der Gips, Eckputzschienen, Fassadennetz, Sturz Festsetzung, Dichtungsmittel

Stilkamin mit Volcano ST 11 kW

A+



Das Angebot besteht aus:

- Still Fassade mit Kamineinsatz Volcano ST
- Kamineinsatz Erfüllt Normen BimSchv Stufe II
- Stilkamin aus Konglomerat Cristal White und Granit Nero Asoluto

Variante 1: Stilkamin mit Kamineinsatz Volcano ST

Variante 2: Stilkamin mit Kamineinsatz Volcano ST mit Montagematerialien wie: 33 Silca Platten (100 x 60 cm), 1 Stück Rauchrohr, 2 Stück Rauchknie, 1 Stück Wandfutter, 1 Stück Aluflex Rohr Spiro, 1 Verbindungssatz zum Luftzufluss – Verbindungsstück zum Kanal 90 x 200 – Rohr 150 mm 1 Stc., Verbindungsstück 90 x 200 – fi 150 1 Stc., Kanal 90 x 200 – 1 mb – 1 szt., Verbinder zum Kanal 2 Stück Luftgitter zu wählen: 2 Stück 22 cm x 45 cm zum Kaminhaube, 2 Stück 22 cm x 45 cm zum Sockel Bereich oder 2 Stück Tunnelgitter Gerade 100 cm x 9 zum Kaminhaube, 2 Stück 22 cm x 45 cm zum Sockel Bereich

Stilkamin Majestic mit Volcano STh 11 kW

A+



Das Angebot besteht aus:

- Stillfasade mit Kamineinsatz Volcano STh
- Kamineinsatz Erfüllt Normen BimSchv Stufe II
- Stilkamin aus Konglomerat Cristal White und Granit Nero Asoluto

Variante 1: Stilkamin mit Kamineinsatz Volcano STh

Variante 2: Stilkamin mit Kamineinsatz Volcano STh mit Montagematerialien wie: 33 Silca Platten (100 x 60 cm), 1 Stück Rauchrohr, 2 Stück Rauchknie, 1 Stück Wandfutter, 1 Stück Aluflex Rohr Spiro, 1 Verbindungssatz zum Luftzufluss – Verbindungsstück zum Kanal 90 x 200 – Rohr 150 mm 1 Stc., Verbindungsstück 90 x 200 – fi 150 1 Stc., Kanal 90 x 200 – 1 mb – 1 szt., Verbinder zum Kanal 2 Stück Luftgitter zu wählen: 2 Stück 22 cm x 45 cm zum Kaminhaube, 2 Stück 22 cm x 45 cm zum Sockel Bereich oder 2 Stück Tunnelgitter Gerade 100 cm x 9 zum Kaminhaube, 2 Stück 22 cm x 45 cm zum Sockel Bereich

Kachelkaminbausatz Tube mit Prisma MR 51, 8,8 kW

A+



Glasur purpure Rot



Kachel Muster

Das Angebot besteht aus:

- Kachelverkleidung mit Kamineinsatz Prisma MR 51, standard
- Kamineinsatz erfüllt Normen BImSchV Stufe II
- Kachelverkleidung mit der Haube
- Kachelfarben zu wählen – sehen Sie bitte auf Seite 22
- **Montagematerialien wie:**
2 Stück Rauchknie, 1 Rohr 50 cm, Kleber (1 Sack 25 kg) ,
Dichtungsmittel zum Rauchknie, Adapter zum Schornstein nach Bedarf,
1 Stück Aluflex Rohr Spiro 1,5 m x 150 mm mit Binden.
Weil Kachelbausatz wird nach der Montage verfügt Füge
ist zu selbst wählen und selbst kaufen durch Bauherren.
Um richtigen Ton zu wählen zum Kachelbausatz ist eine
Kostenlose Kachelprobe beigelegt. Zum Kachelbausatz
braucht man c.a. 5 kg elastische Füge.
HKS Hajduk Akkumulation System - Jeder Kachelbausatz
von Hajduk ist für bessere Thermokomfort mit 250 kg
Speicher Mörtel gefertigt.



Kachelkaminbausatz Tube kürz mit Prisma MR 51, 8,8 kW

A+




Glasur arktisch Weiß



Kachel Muster

Das Angebot besteht aus:

- Kachelverkleidung mit Kamineinsatz Prisma MR 51, standard
- Kamineinsatz erfüllt Normen BImSchV Stufe II
- Kachelverkleidung mit der Haube
- Kachelfarben zu wählen – sehen Sie bitte auf Seite 22
- **Montagematerialien wie:**
2 Stück Rauchknie, 1 Rohr 50 cm, Kleber (1 Sack 25 kg) ,
Dichtungsmittel zum Rauchknie, Adapter zum Schornstein nach Bedarf,
1 Stück Aluflex Rohr Spiro 1,5 m x 150 mm mit Binden.
Weil Kachelbausatz wird nach der Montage verfügt Füge
ist zu selbst wählen und selbst kaufen durch Bauherren.
Um richtigen Ton zu wählen zum Kachelbausatz ist eine
Kostenlose Kachelprobe beigelegt. Zum Kachelbausatz
braucht man c.a. 5 kg elastische Füge.
HKS Hajduk Akkumulation System - Jeder Kachelbausatz
von Hajduk ist für bessere Thermokomfort mit 200 kg
Speicher Mörtel gefertigt.



Kachelkaminbausatz Tube Extra mit Prisma KR 51, 10 kW

A+



Glasur graphit mat

Kachel Muster

Das Angebot besteht aus:

- Kachelverkleidung mit Kamineinsatz Prisma KR 51, standard
- Kamineinsatz erfüllt Normen BImSchV Stufe II
- Kachelverkleidung mit der Haube
- Kachelfarben zu wählen – sehen Sie bitte auf Seite 22
- **Montagematerialien wie:**
2 Stück Rauchknie, 1 Rohr 50 cm, Kleber (1 Sack 25 kg) ,
Dichtungsmittel zum Rauchknie, Adapter zum Schornstein nach Bedarf,
1 Stück Aluflex Rohr Spiro 1,5 m x 150 mm mit Binden.
Weil Kachelbausatz wird nach der Montage verfügt Füge
ist zu selbst wählen und selbst kaufen durch Bauherren.
Um richtigen Ton zu wählen zum Kachelbausatz ist eine
Kostenlose Kachelprobe beigelegt. Zum Kachelbausatz
braucht man c.a. 5 kg elastische Füge.
HKS Hajduk Akkumulation System - Jeder Kachelbausatz
von Hajduk ist für bessere Thermokomfort mit 250 kg
Speicher Mörtel gefertigt.



Grundfarben:



01 arktisch
Weiß glänzend



02 creme
glänzend



03 Aprikose
glänzend



05 ecru
glänzend



06 südliches
Blau glänzend



07 Klavier
Schwarz glänzend

Farben mit Zuschlag 10%:



21 beige matt



22 vanilia matt



23 perle matt



24 cappucino matt



26 lavendel matt



72 graphit matt



29 venezianisches
rosa matt



32 Sahara matt



33 Siena matt

Farben mit Zuschlag 20%



04 braun
transparent



25 kobalt
transparent



30 sonnenblumen
transparent



31 heide
transparent



74 himberen
transparent



34 leinen
transparent

Farben mit Zuschlag 30%



27 azurblau
transparent



28 honig
transparent



51 beige
cracle mat



52 oliv
transparent



53 aschgrau
cracle



55 flaschen
grün transparent

Farben mit Zuschlag 40%




73 purpur
rot

Verschönerung – Zuschlag 150 %

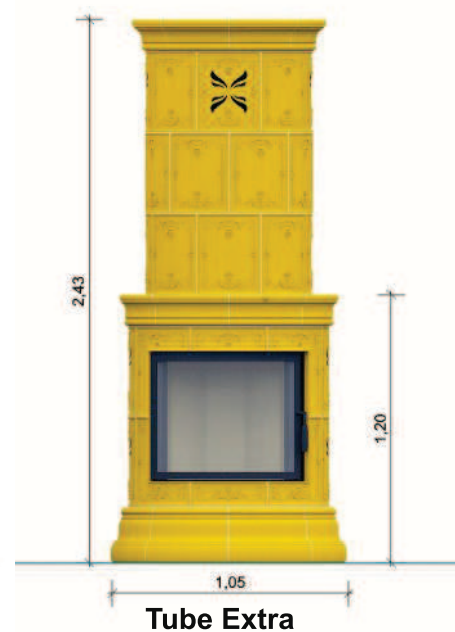




101 Verschönerung
mit Gold




102 Verschönerung
mit Platin

Die dargestellte Fliesenfarben kann leicht von den tatsächlichen Farben abweichen
Bei transparenten Glasuren können Verfärbungen und Kratzer auftreten, was natürliche Eigenschaft ist.



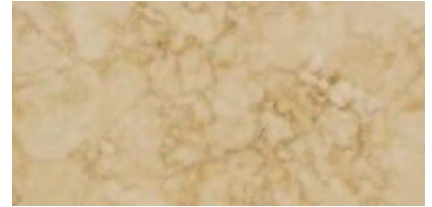
Steinsorten, Sinter



Granit Star Galaxy



Granit Dark Grey




Marmor Giallo Rena



Granit Nero Assoluto geflammt




Sinter Grigio Oxide



Marmor Crema Marfil




Granit Nero Assoluto



Granit Tan Brown



Sinter Bianco Oxide

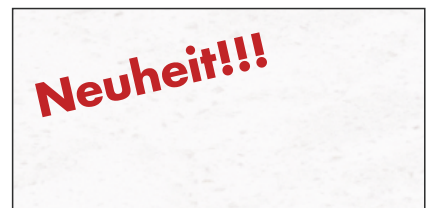


Steel Grey

Stein und Quarzit Sorten zu Stilkamine (Seite 23 und 24)



Granit Nero Assoluto



Konglomerat Cristal White

Ansicht für Elementen zur Montage



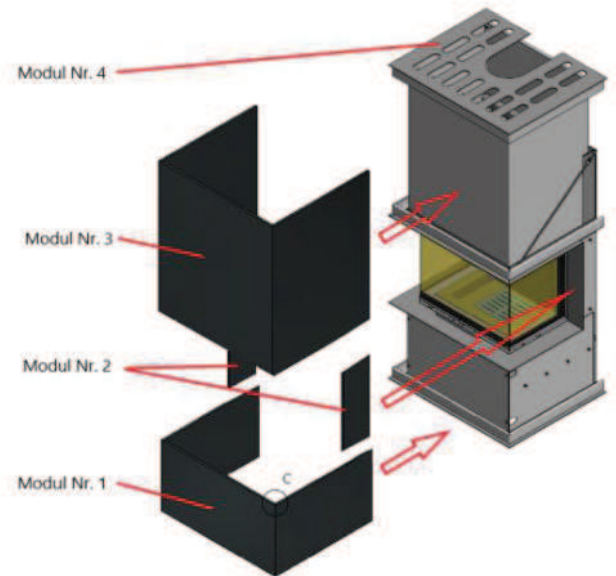
Kaminbausatz Imperial



Kaminbausatz Royal

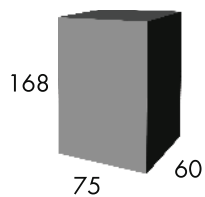


Kaminbausatz Pure

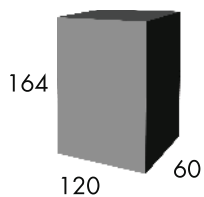


Kaminmodule
zur Kaminanlage mit Keramik

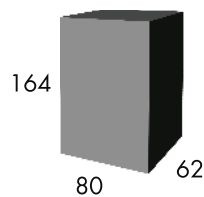
Transportkosten von Kaminbausatz Royal, Pure, Imperial auf 2 Paletten,
Kaminanlage mit Keramik auf 1 Palette, Tube, Tube kurz, Tube Extra auf 4 Paletten – auf Anfrage.
Stilkamin auf 1 Extra Palette 150 x 100 cm und 1 Palette



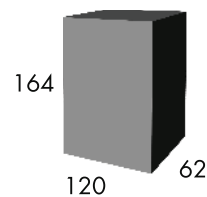
Kaminbausatz Brilliant
mit Keramik
mit Smart 3XLTh



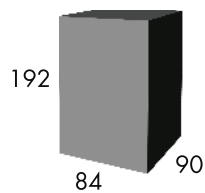
Kaminbausatz Brilliant
wide mit Keramik
mit Smart 3XLTh



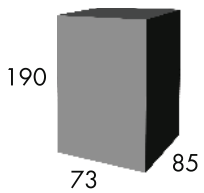
Kaminbausatz Brilliant
corner mit Keramik
mit Smart 2PXLTh/2LXLTh



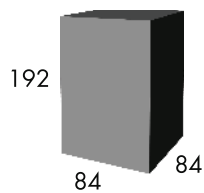
Kaminbausatz Brilliant
corner wide mit Keramik
mit Smart 2PXLTh/2LXLTh



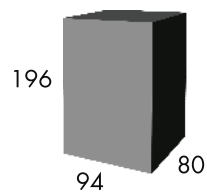
Kaminbausatz „Royal“
mit Kamineinsatz
Smart 3PLh



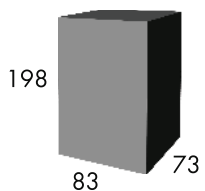
Kaminbausatz „Pure“
mit Kamineinsatz
Smart 3PLH



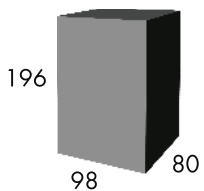
Kaminbausatz „Imperial“
mit Kamineinsatz
Smart 2PTh/2LTh



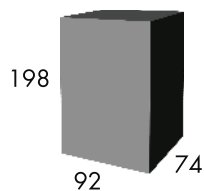
Kaminbausatz
„Royal Medium“
mit Smart 3XLTh



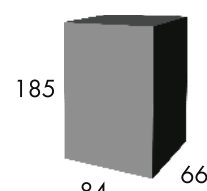
Kaminbausatz
„Pure Medium“
mit Smart 3XLTh



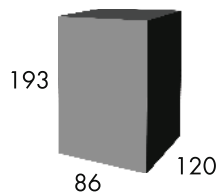
Kaminbausatz
„Imperial Medium“
mit breitem Untersims
mit Smart 2LXLTh-2PXLTh



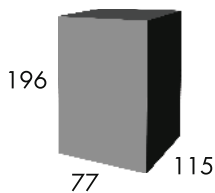
Kaminbausatz
„Imperial Medium“
mit schmalen Untersims
mit Smart 2LXLTh-2PXLTh



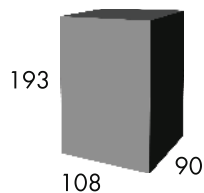
Kaminbausatz
Unique
mit Smart 2PXLTh-2LXLTh



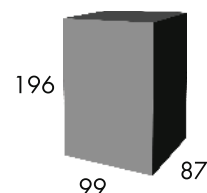
Kaminbausatz
„Royal Extra“
mit Kamineinsatz
Volcano 3PLUh



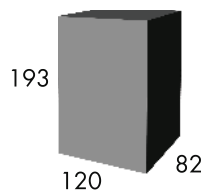
Kaminbausatz
„Pure Extra“
mit Kamineinsatz
Volcano 3PLUh



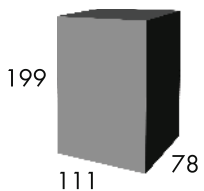
Kaminbausatz
„Royal Extra“
mit Kamineinsatz
Volcano 3PLh



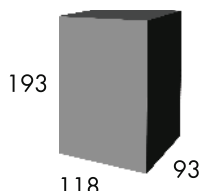
Kaminbausatz
„Pure Extra“
mit Kamineinsatz
Volcano 3PLh



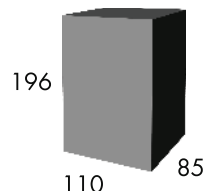
Kaminbausatz
„Royal Extra“
mit Kamineinsatz
Volcano 3BTh



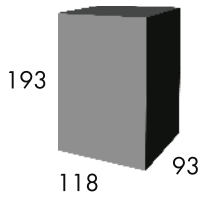
Kaminbausatz
„Pure Extra“
mit Volcano 3BTh



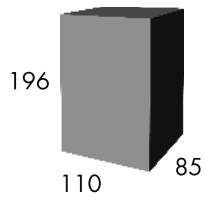
Kaminbausatz „Imperial Extra“
mit breiten Untersims
mit Volcano WPTH WLTh 12
gebogenes Glass



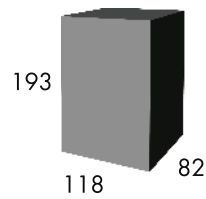
Kaminbausatz „Imperial Extra“
mit schmalen Untersims
mit Volcano WPTH WLTh 12
gebogenes Glass



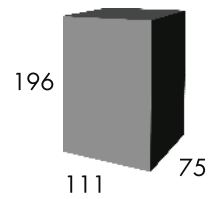
Kaminbausatz "Imperial Extra"
mit breiten Untersims
mit Volcano 2PTh-2LTh
gebogenes Glass



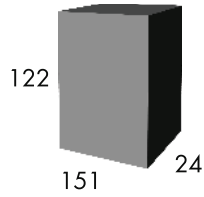
Kaminbausatz "Imperial Extra"
mit schmalen Untersims
mit Volcano 2PTh-2LTh
gebogenes Glass



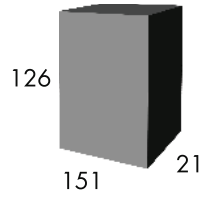
Kaminbausatz "Imperial Extra"
mit breiten Untersims
mit Volcano 2PATH 2LATH



Kaminbausatz "Imperial Extra"
mit schmalen Untersims
mit Volcano 2PATH 2LATH



Stilkamin
mit Volcano ST



Stilkamin Majestic
mit Volcano STh

export@hajduk.eu

Edition 03.2022



**hajduk**[®]
KAMINE

Hajduk Agnieszka i Dariusz Nasińscy
spółka z ograniczoną odpowiedzialnością sp.k.

ul. Kasprzaka 6F
66-400 Gorzów Wlkp.
tel. +48 95 722 54 59
export@hajduk.eu

Unser Vertreter



www.facebook.com/KominkiHajduk

